



Jednołuszczowa profilowana konstrukcja korpusu oraz dwupłaszczyznowa konstrukcja drzwi umożliwia bezpieczny sposób przechowywania broni palnej i amunicji. Szeroka oferta modeli pozwala na optymalne dopasowanie szafy do rodzaju i ilości przechowywanej broni. Nieodzowne wyposażenie magazynu broni oraz myśliwego. Wykonane w klasie **S1 wg PN-EN 14450:2006**. Testowane i certyfikowane przez IMP. Spełniają wymagania stawiane urządzeniom mechanicznym do przechowywania:

- wartości zgodnie z normą PN-EN 14450:2006
- dokumentów niejawnych, klasa A
- broni zgodnie z KT/101/IMP oraz Rozporządzeniem MSWiA z 21.10. 2011 (Dz.U. Nr 245 poz. 1462) SUFO



G3/S1/14, RAL 6007



G3/S1/8P, RAL 6007, klawiatura S1 4010


- jednołuszczowy korpus wykonany ze stali konstrukcyjnej wysokiej jakości
- dwupłaszczyznowa konstrukcja drzwi
- bezpieczny trzystronny mechanizm ryglowy (średnica rygli 18 mm)\*
- zamek zabezpieczony przed działaniem destrukcyjnym w tym przed przewierceniem
- drzwi zabezpieczone przed wyrwaniem i wepchnięciem
- zamek kluczowy klasy A wg ENV 1300 stanowi wyposażenie seryjne
- klamka\*
- piankowy uchwyt do broni
- uchwyt na wyciory
- pionowa lub pozioma skrytka wewnętrzna zamykana zamkiem\*
- zawiasy wewnętrzne
- kąt otwarcia drzwi 90°
- otwory umożliwiające kotwienie do ściany i podłoga
- lakierowanie proszkowe

\*nie dotyczy G3/S1/1

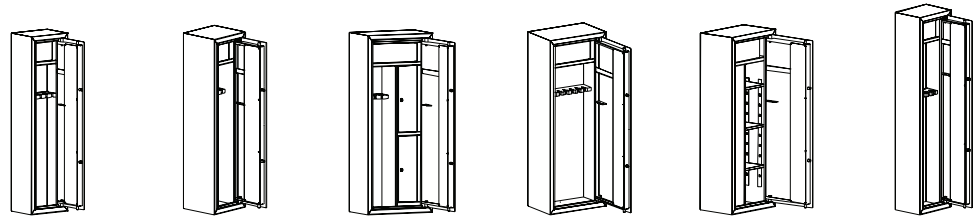
## Wyposażenie i kolory standardowe:




## Wyposażenie opcjonalne:



Typ		G3/S1/1	G3/S1/2	G3/S1/3	G3/S1/3-350	G3/S1/4	G3/S1/5
Wymiary zewn.	Wysokość [mm]	260	1250	1490	1490	1250	1490
	Szerokość [mm]	360	380	280	280	550	550
	Głębokość [mm]	280	280	280	350	350	350
Wymiary wewn.	Wysokość [mm]	254	1244	1484	1484	1244	1484
	Szerokość [mm]	354	374	274	274	544	544
	Głębokość [mm]	210	210	210	280	280	280
Pozostałe dane	Ilość broni [szt.]	1	3	4	4	4	4
	Waga [kg]	14	66	61	68	86	99
	Pojemność [dm³]	19	98	85	114	189	226



Typ		G3/S1/6	G3/S1/6-350	G3/S1/7	G3/S1/8	G3/S1/8/P	G3/S1/9
Wymiary zewn.	Wysokość [mm]	1490	1490	1490	1490	1490	1680
	Szerokość [mm]	380	380	600	550	550	380
	Głębokość [mm]	280	350	350	350	350	280
Wymiary wewn.	Wysokość [mm]	1484	1484	1484	1484	1484	1674
	Szerokość [mm]	374	374	594	544	544	374
	Głębokość [mm]	210	280	280	280	280	210
Pozostałe dane	Ilość broni [szt.]	6	6	4	8	4	6
	Waga [kg]	72	79	112	97	104	78
	Pojemność [dm³]	117	155	247	226	226	131



Typ		G3/S1/10	G3/S1/11	G3/S1/11/P	G3/S1/13	G3/S1/14	G3/S1/14/P
Wymiary zewn.	Wysokość [mm]	1680	1680	1680	1680	1490	1490
	Szerokość [mm]	380	550	550	600	800	800
	Głębokość [mm]	280	350	350	350	350	350
Wymiary wewn.	Wysokość [mm]	1674	1674	1674	1674	1484	1484
	Szerokość [mm]	374	544	544	594	794	794
	Głębokość [mm]	210	280	280	280	280	280
Pozostałe dane	Ilość broni [szt.]	6	8	4	4	14	10
	Waga [kg]	82	112	119	123	125	130
	Pojemność [dm³]	131	255	255	278	330	330